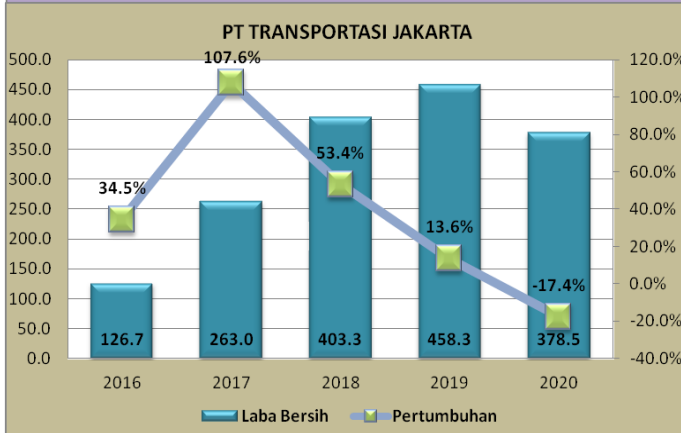
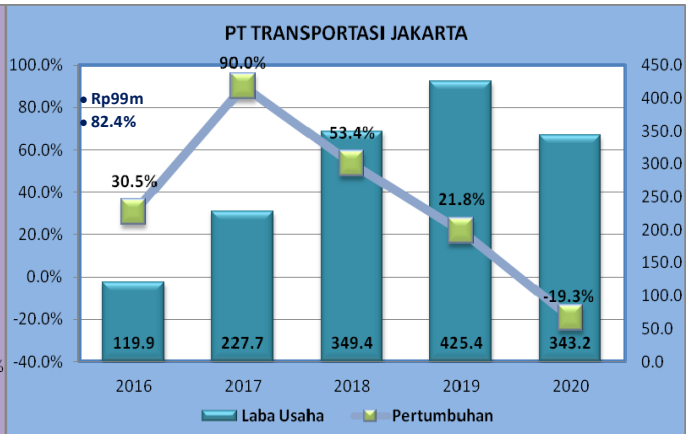
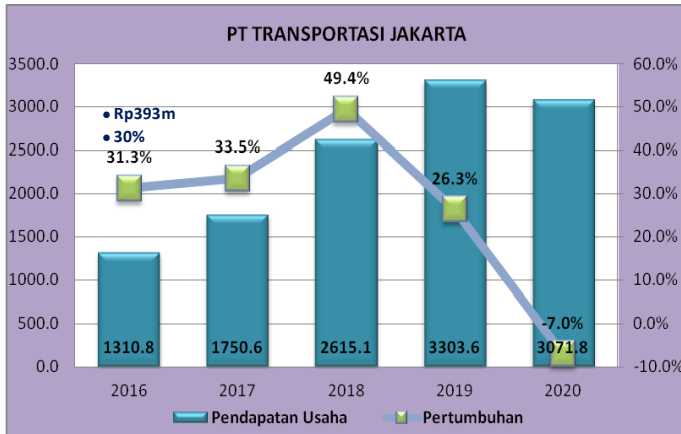




# PT TRANSPORTASI JAKARTA

Jl. Mayjend Soetoyo No. 1 Cawang, Jakarta Timur 13650

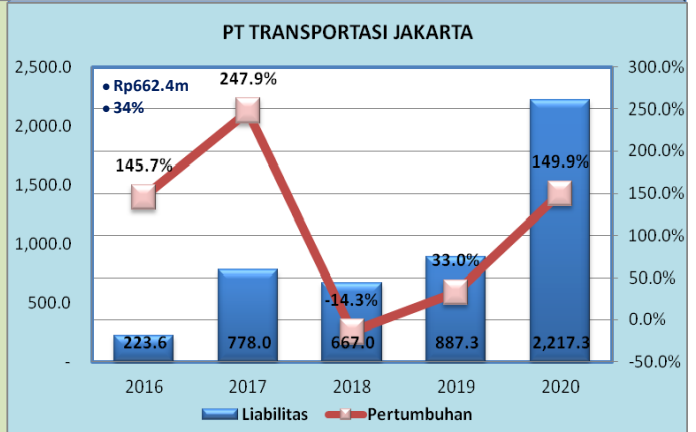
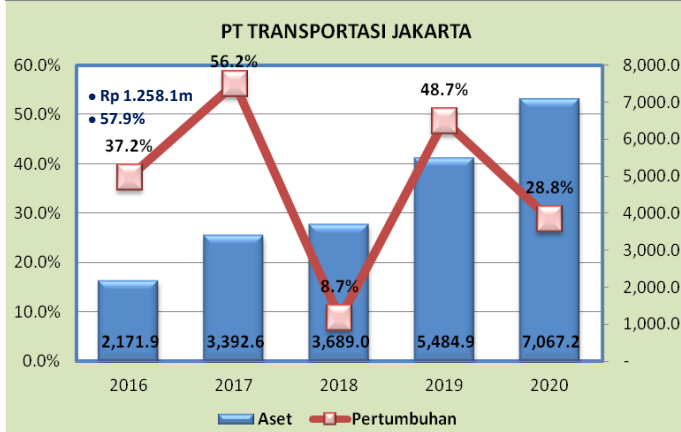
## KINERJA PERSEROAN



**Pendapatan Usaha** Pendapatan Usaha PT Transportasi Jakarta tahun 2020 sebesar Rp 3.071,8 miliar mengalami penurunan sebesar Rp 231,8 miliar atau -7,0% dibanding tahun 2019 sebesar Rp 3.303,6 miliar.

**Laba Usaha** PT Transportasi Jakarta tahun 2020 sebesar Rp 343,2 miliar mengalami penurunan sebesar Rp 82,8 miliar atau -19,3% dibanding tahun 2019 sebesar Rp 425,4 miliar.

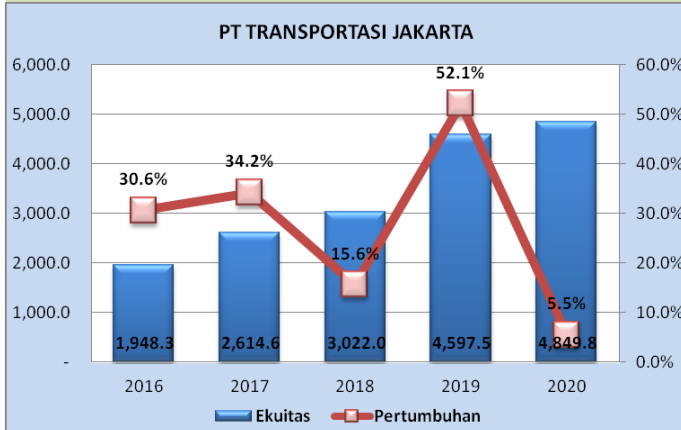
**Laba Bersih** PT Transportasi Jakarta tahun 2020 sebesar Rp 378,5 miliar mengalami penurunan sebesar Rp 78,9 miliar atau -17,4% dibanding tahun 2019 sebesar Rp 458,3 miliar.



**Aset** PT Transportasi Jakarta tahun 2020 sebesar Rp 7.067,2 miliar mengalami kenaikan sebesar Rp 1.582,3 miliar atau 28,8% dibanding tahun 2019 sebesar Rp 5.484,9 miliar.

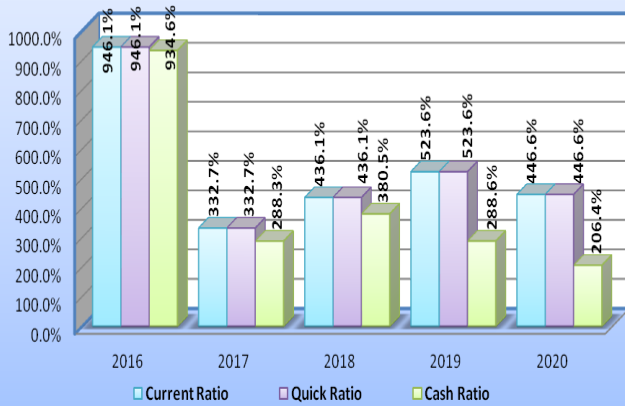
**Liabilitas** PT Transportasi Jakarta pada tahun 2020 sebesar Rp 2.217,3 miliar mengalami kenaikan sebesar Rp 1.330.0 miliar atau 149,9% dibanding tahun 2019 sebesar Rp 887,3 miliar.

**Ekuitas** PT Transportasi Jakarta pada tahun 2020 sebesar Rp 4.849,8,- miliar mengalami kenaikan sebesar Rp 252,2 miliar atau 5,5% dibanding tahun 2019 sebesar Rp 4.597,5 miliar.

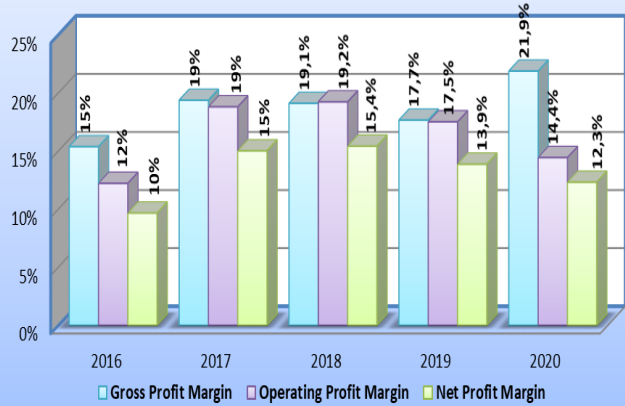


## KINERJA PERSEROAN

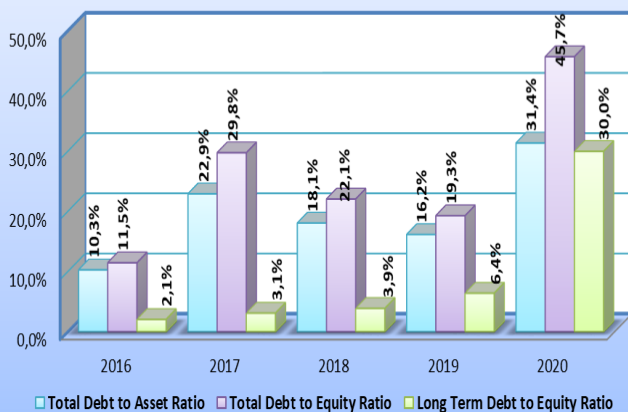
### RASIO LIKUIDITAS



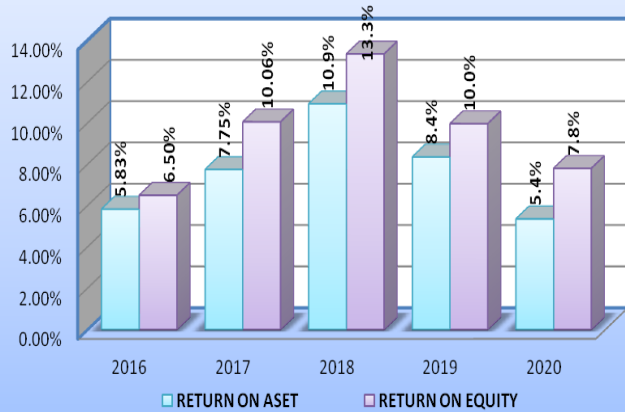
### RASIO PROFITABILITAS



### RASIO SOLVABILITAS



### ROA - ROE



**Rasio Likuiditas, PT Transportasi Jakarta baik Current Ratio, Quick Ratio dan Cash Ratio adalah sebagai berikut;**

**Current Ratio** PT Transportasi Jakarta pada tahun 2020 sebesar 446,6% mengalami penurunan -77,1% dibandingkan dengan tahun 2019 yaitu sebesar 523,6%. Adapun rata-rata selama 5 tahun sebesar 537,0%.

**Quick Ratio** PT Transportasi Jakarta pada tahun 2020 sebesar 446,6% mengalami penurunan -77,1% dibandingkan dengan tahun 2019 yaitu sebesar 523,6%. Adapun rata-rata selama 5 tahun sebesar 537,0%.

**Cash Ratio** PT Transportasi Jakarta pada tahun 2020 sebesar 206,4% mengalami penurunan sebesar -82,2% dibandingkan dengan tahun 2019 yaitu sebesar 288,6%. Adapun rata-rata selama 5 tahun sebesar 419,7%.

**Rasio Solvabilitas, PT Transportasi Jakarta baik Debt Ratio, Debt to Equity Ratio dan Long Term Debt to Equity Ratio adalah sebagai berikut;**

**Debt Ratio** PT Transportasi Jakarta pada tahun 2020 sebesar 31,4% dibandingkan tahun 2019 yaitu sebesar 16,2% naik sebesar 15,2% Adapun rata-rata selama 5 tahun sebesar 19,8%.

**Debt to Equity Ratio** PT Transportasi Jakarta pada tahun 2020 sebesar 45,7% dibandingkan tahun 2019 yaitu sebesar 19,3% naik sebesar 26,4% Adapun rata-rata selama 5 tahun sebesar 25,7%.

**Long Term Debt to Equity Ratio** PT Transportasi Jakarta pada tahun 2020 sebesar 30,0% dibandingkan tahun 2019 yaitu sebesar 6,4% naik sebesar 23,6% Adapun rata-rata selama 5 tahun sebesar 9,1%.

**Rasio Profitabilitas, PT Transportasi Jakarta baik Gross Profit Margin, Operating Profit Margin dan Net Profit Margin adalah sebagai berikut;**

**Gross Profit Margin Ratio** PT Transportasi Jakarta pada tahun 2020 sebesar 21,9% mengalami kenaikan sebesar 4,2% dibandingkan dengan tahun 2019 yaitu sebesar 17,7%. Adapun rata-rata selama 5 tahun sebesar 18,7%.

**Operating Profit Margin** PT Transportasi Jakarta pada tahun 2020 sebesar 14,4% mengalami penurunan sebesar -3,1% dibandingkan dengan tahun 2019 yaitu sebesar 17,5%. Adapun rata-rata selama 5 tahun sebesar 16,4%.

**Net Profit Margin** PT Transportasi Jakarta pada tahun 2020 sebesar 12,3% mengalami penurunan sebesar 1,6% dibandingkan dengan tahun 2019 yaitu sebesar 13,9%. Adapun rata-rata selama 5 tahun sebesar 13,7%.

**Return on Asset (ROA)** PT Transportasi Jakarta pada tahun 2020 sebesar 5,4% mengalami penurunan sebesar -3,0% dibandingkan tahun 2019 yaitu sebesar 8,4%. Adapun rata-rata selama 5 tahun sebesar 7,6%.

**Return on Equity (ROE)** PT Transportasi Jakarta pada tahun 2020 sebesar 7,8% mengalami penurunan sebesar -2,2% dibandingkan tahun 2019 yaitu sebesar 10,0%. Adapun rata-rata selama 5 tahun sebesar 9,5%.