

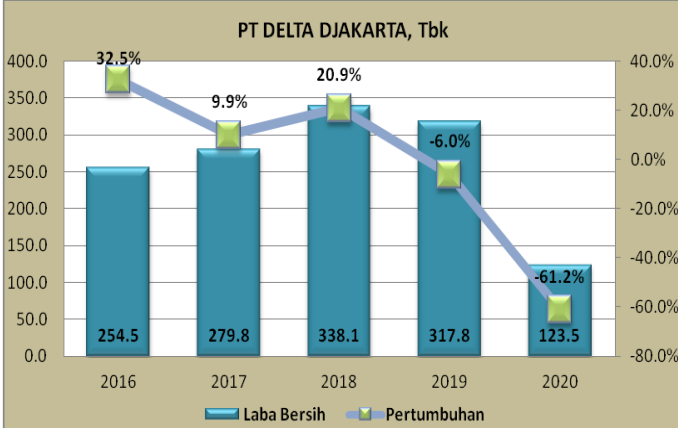
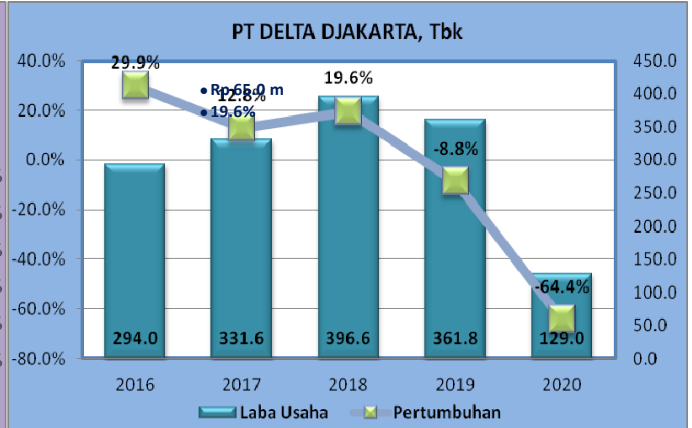
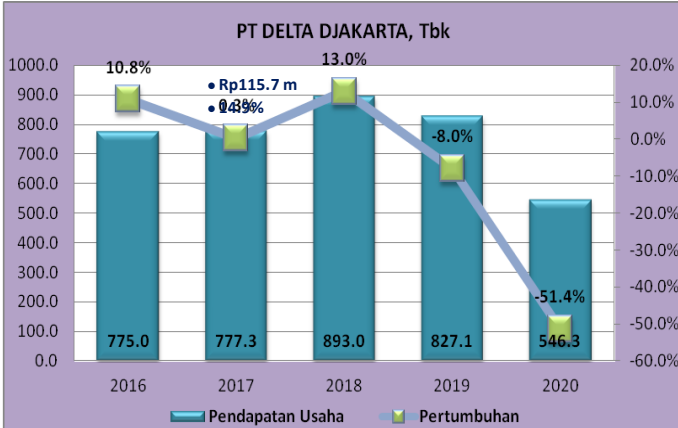


PT DELTA DJAKARTA, TBK

Jl. Inspeksi Tarum Barat, Desa Setia Darma Bekasi Timur 17510

PT Delta Djakarta, Tbk

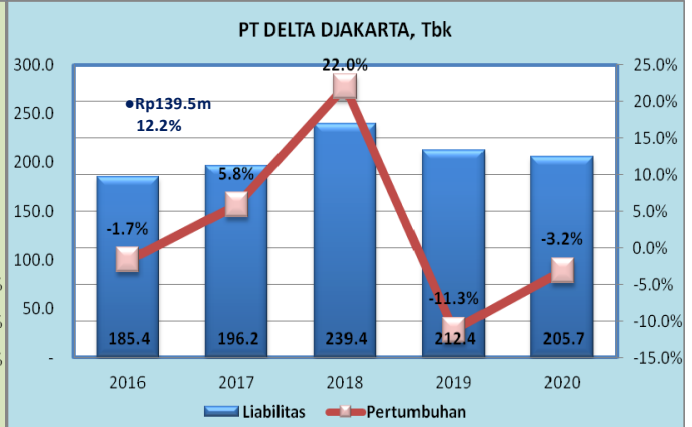
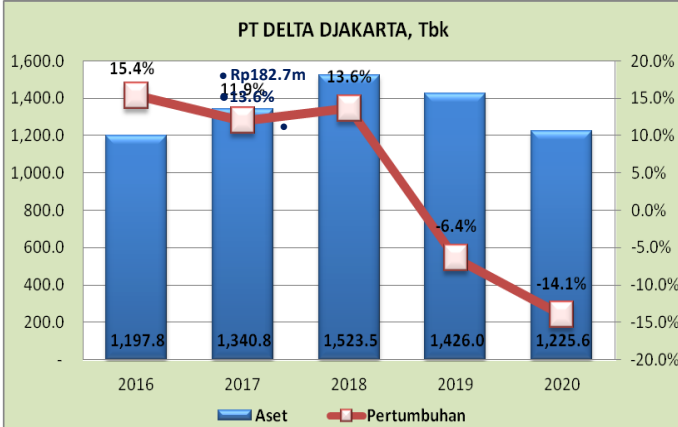
KINERJA PERSEROAN



Pendapatan Usaha PT Delta Djakarta Tbk tahun 2020 sebesar Rp 546,3 miliar mengalami penurunan sebesar -Rp 280,8 miliar atau -51,4% dibanding tahun 2019 sebesar Rp 827,1 miliar.

Laba Usaha PT Delta Djakarta Tbk tahun 2020 sebesar Rp 129,0 miliar mengalami penurunan sebesar -Rp 232,9 miliar atau -64,4% dibanding tahun 2019 sebesar Rp 361,8 miliar.

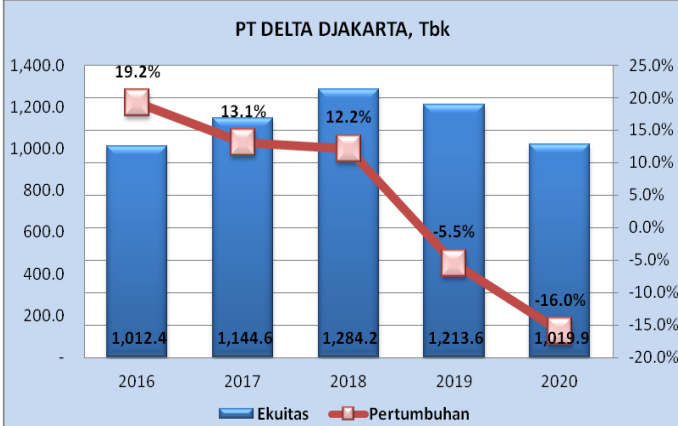
Laba Bersih PT Delta Djakarta Tbk tahun 2020 sebesar Rp 123,5 miliar mengalami penurunan sebesar Rp 194,3 miliar atau -61,2% dibanding tahun 2019 sebesar Rp 317,8 miliar.



Aset PT Delta Djakarta Tbk tahun 2020 sebesar Rp 1.225,6 miliar mengalami penurunan sebesar Rp 200,4 miliar atau -14,1% dibanding tahun 2019 sebesar Rp Rp 1.426,0 miliar.

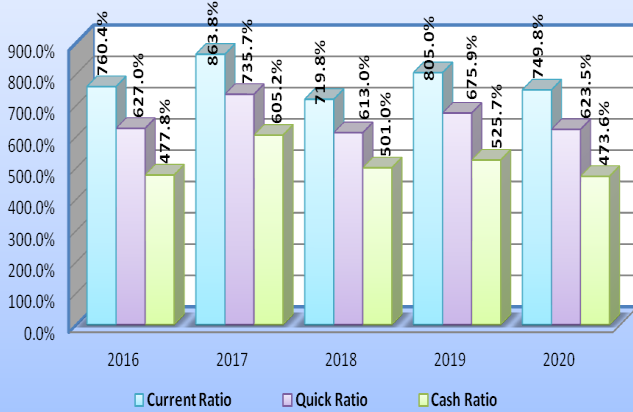
Liabilitas PT Delta Djakarta Tbk tahun 2020 sebesar Rp 205,7 miliar mengalami penurunan sebesar Rp 6,7 miliar atau -3,2% dibanding tahun 2019 sebesar Rp 212,4 miliar.

Ekuitas PT Delta Djakarta Tbk tahun 2020 sebesar Rp 1.019,9 miliar mengalami penurunan sebesar Rp 193,6 miliar atau -16,0% dibanding tahun 2019 sebesar Rp 1.213,6 miliar.

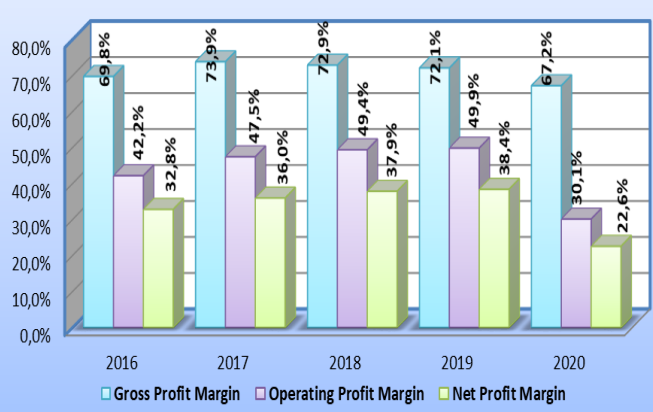


KINERJA PERSEROAN

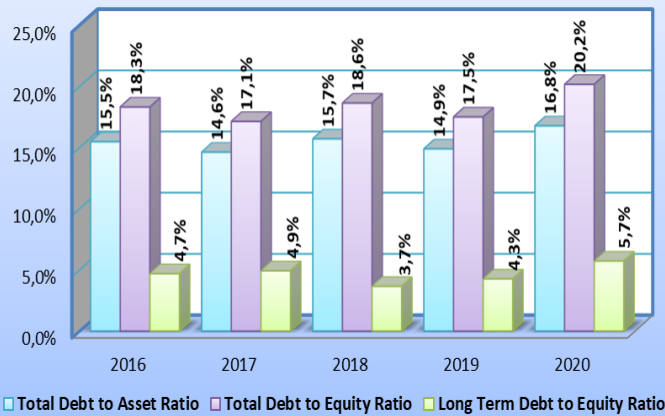
RASIO LIKUIDITAS



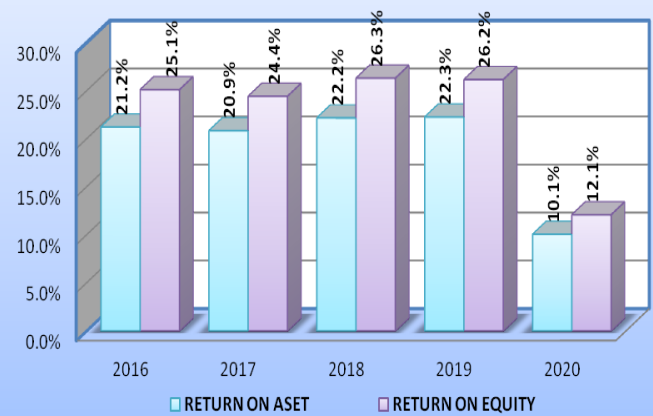
RASIO PROFITABILITAS



RASIO SOLVABILITAS



ROA - ROE



Rasio Likuiditas, PT Delta Djakarta Tbk baik Current Ratio, Quick Ratio dan Cash Ratio adalah sebagai berikut;

Current Ratio PT Delta Djakarta Tbk pada tahun 2020 sebesar 749,8% mengalami penurunan -55,2% dibandingkan dengan tahun 2019 yaitu sebesar 805,0%. Adapun rata-rata selama 5 tahun sebesar 779,8%.

Quick Ratio PT Delta Djakarta Tbk pada tahun 2020 sebesar 623,5% mengalami penurunan sebesar -52,3% dibandingkan dengan tahun 2019 yaitu sebesar 675,9%. Adapun rata-rata selama 5 tahun sebesar 655,0%.

Cash Ratio PT Delta Djakarta Tbk pada tahun 2020 sebesar 473,6% mengalami penurunan sebesar -52,1% dibandingkan dengan tahun 2019 yaitu sebesar 525,7%. Adapun rata-rata selama 5 tahun

Rasio Profitabilitas, PT Delta Djakarta Tbk baik Gross Profit Margin, Operating Profit Margin dan Net Profit Margin adalah sebagai berikut;

Gross Profit Margin Ratio PT Delta Djakarta Tbk, pada tahun 2020 sebesar 67,2% mengalami penurunan sebesar -4,9% dibandingkan dengan tahun 2019 yaitu sebesar 72,1%. Adapun rata-rata selama 5 tahun sebesar 71,2%.

Operating Profit Margin PT Delta Djakarta Tbk, pada tahun 2020 sebesar 30,1% mengalami penurunan sebesar -19,7% dibandingkan dengan tahun 2019 yaitu sebesar 49,9%. Adapun rata-rata selama 5 tahun sebesar 43,8%.

Net Profit Margin PT Delta Djakarta Tbk, pada tahun 2020 sebesar 22,6% mengalami penurunan sebesar -15,8% dibandingkan dengan tahun 2019 yaitu sebesar 38,4%. Adapun rata-rata selama 5 tahun sebesar 35,5%.

Rasio Solvabilitas, PT Delta Djakarta Tbk baik Debt Ratio, Debt to Equity Ratio dan Long Term Debt to Equity Ratio adalah sebagai berikut;

Debt Ratio PT Delta Djakarta Tbk, pada tahun 2020 sebesar 16,8% dibandingkan tahun 2019 yaitu sebesar 14,9% naik sebesar 1,9%. Adapun rata-rata selama 5 tahun sebesar 15,5%.

Debt to Equity Ratio PT Delta Djakarta Tbk, pada tahun 2020 sebesar 20,2% dibandingkan tahun 2019 yaitu sebesar 17,5% naik sebesar 2,7%. Adapun rata-rata selama 5 tahun sebesar 18,4%.

Long Term Debt to Equity Ratio PT Delta Djakarta Tbk, pada tahun 2020 sebesar 5,7% dibandingkan tahun 2019 yaitu sebesar 4,3% naik sebesar 1,5%. Adapun rata-rata selama 5 tahun sebesar 4,7%.

Return on Asset (ROA) PT Delta Djakarta Tbk, pada tahun 2020 sebesar 10,1% mengalami penurunan sebesar -12,2% dibandingkan tahun 2019 yaitu sebesar 22,3%. Adapun rata-rata selama 5 tahun sebesar 19,3%.

Return on Equity (ROE) PT Delta Djakarta Tbk, pada tahun 2020 sebesar 12,1% mengalami penurunan sebesar -14,1% dibandingkan tahun 2019 yaitu sebesar 26,2%. Adapun rata-rata selama 5 tahun sebesar 22,8%.